

SENSO CLIC

PREMIUM

Zalety podłogi Senso Premium Clic



Nowoczesny zamek Vertical Clic

Innowacyjny zamek w podłogach Gerflor zapewnia 30 % szybszy montaż. Podłoga jest łatwa w montażu, a do jej docinania używa się noża do tapet.



Podłoga w 100 % wodoodporna

Idealna do pomieszczeń z dużą wilgotnością. Podłogi winylowe Gerflor to idealne rozwiązanie nie tylko dla salonów ale także kuchni, łazienek oraz przedpokojów.



Możliwość wymiany pojedynczych desek

Dzięki specjalnej konstrukcji zamka w podłogach Gerflor, można dokonać wymiany pojedynczych desek zarówno podczas montażu jak i podczas użytkowania.



Zmniejszona głośność użytkowania

Podłogi winylowe marki Gerflor mają znacznie mniejszą głośność użytkową w porównaniu z podłogami laminowanymi, podłogami winylowymi typu Rigid oraz płytkami ceramicznymi.



Możliwość montażu paneli bezpośrednio na podłożu z płytek ceramicznych

Konstrukcja podłogi Senso Premium Clic umożliwia położenie jej na posadzkę z płytek ceramicznych o fugach nieprzekraczających szerokości 4mm i głębokości 1mm.



Wysoka 33 klasa użyteczności publicznej

Dzięki zastosowaniu grubej na 0,55mm warstwy użytkowej PVC, podłogi Gerflor sprawdzą się w warunkach domowego zacisza oraz w biurowych przestrzeniach.



Łatwe w czyszczeniu

Podłogi winylowe marki Gerflor, są łatwe w pielęgnacji, wystarczy użycie mopa ręcznego oraz zasadowych środków czyszczących.



Produkt Eco Friendly

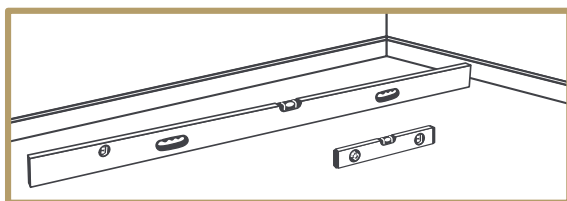
Podłogi winylowe Gerflor nie zawierają szkodliwych formaldehydów, ftalanów oraz innych niebezpiecznych substancji lotnych. Dodatkowo w 100% nadają się do recyklingu.

SENSO CLIC

PREMIUM

Warunki montażu podłogi Sensoclic Premium

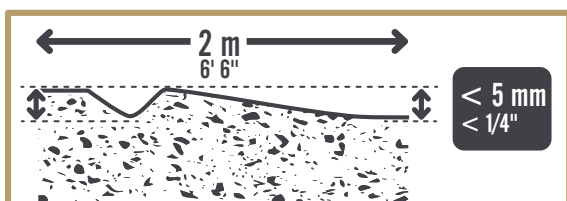
1. INFORMACJE OGÓLNE



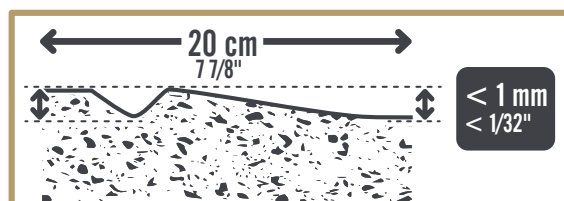
Podłogę należy kłaść na równym, płaskim, czystym, nośnym, suchym i solidnym podłożu.



Zawartość wilgoci nie może przekraczać wartości 7% według próby karbidowej.



Tolerancja płaskości musi wynosić < 5 mm na 2 metry krawędzi prostej.



Maks. jedna nierówność wyższa niż 1 mm na odcinku 20 cm.

2. ZALECENIA MONTAŻU WEDŁUG TYPU PODŁOŻA

Rodzaj podłoża

Warunki

Płytki ceramiczne	✓	Jeśli szerokość szczeliny < 4 mm i głębokość < 1 mm. Większe fugi należy wypełnić.
Podłoga betonowa, beton malowany, beton samopoziomujący, wylewki samopoziomujące, posadzki betonowe, jastyrychy	✓	W razie potrzeby należy zastosować wylewkę w celu wyeliminowania nierówności powierzchni.
Anhydryt	✓	Jeśli wilgotność < 0,5%.
Winył kompaktowy	✓	
Winył akustyczny, dywan, laminat	✗	Należy bezwzględnie usunąć. W razie potrzeby należy zastosować wylewkę w celu wyeliminowania nierówności powierzchni.
Drewno	✓	W przypadku braku klejenia, przybite gwoźdźmi do listew w odstępach. W przypadku klejenia należy bezwzględnie usunąć. Podłoga drewniana musi być wentylowana.
Płyty o wiórach zorientowanych (np. wiórowe i OSB)	✗	Nie można kłaść bezpośrednio.
Podkład piankowy	✓	Dopuszczalne są wyłącznie podkłady Gerflor Acoustic i Silence Ultra. Montaż na innych podkładach jest niemożliwy.